


結プランニング株式会社 設計事例

神保町BARテナント工事



イタリアミラノをイメージ

BAR J

ミラノのバールをイメージした暖かみのあるテラコッタカラーをキーカラーとし、ファニチャーは黒でシックにまとめる


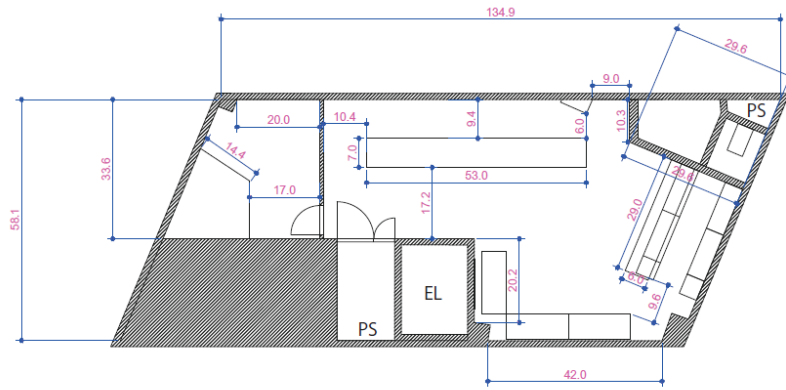
カウンター1
10席

カウンター1
10席

キーカラー：テラコッタ



導線を考えながらスタッフが作業しやすい 空間構成



デザインを優先しつつも、収納もきっちり計画

カウンター2
オレンジの壁
5席



W1500 x 3

ソファー席
8-10席





外部に対してのサイン計画も同時に！ 照明計画も大切です！

照明計画 ベースプラン



緑を基調としたトイレ
アクセントカラー：ゴールド

カッティングシートなどで店のロゴ
この後ろにカーテンを設置し、見やすく




ダウライト



スポットライト 席数分



装飾ランプ



設計士・現場監督のこだわりポイント

- 既存配管をうまく隠しつつ、メンテナンスできるように点検口を目立たなく設置
- 外部に面したガラスには紫外線100%カットフィルムを採用し、ワインへのダメージを考慮
- 飲食店さんが多く入るテナントビルでの工事なので、上下階のテナントさんへの配慮をしながら工程管理を実施

完成写真

